

STÜCK HOLZ

SWISS+
MADE+


2025



stufenlos einstellbar



stoffummanteltes Kabel



langlebige COB LEDs

Pendelleuchte Mythen

Elegant, schlicht und blendfrei, das ist die Pendelleuchte Mythen. Diese ist in 3 Varianten erhältlich; mit einem, drei oder fünf Pendeln aus Massivholz in Eiche oder Nussbaum. Die hellen COB LED überzeugen sowohl mit ihrer funktionalen Ausleuchtung und dem blendfreien Reflektor mit zurückversetzter Lichtquelle. Das hochwertige Massivholz verleiht der Leuchte eine natürliche Note, während die Pendel mit LED für eine optimale Helligkeit und Lichtqualität sorgen. Insgesamt bietet diese Pendelleuchte eine gelungene Kombination aus Stil und Funktionalität. Die Pendelhöhe lässt sich zudem stufenlos einstellen.

Anzahl Pendel



Mini Mythen (1 Pendel)
Preis: Fr. 480.-



Kleiner Mythen (3 Pendel)
Preis: Fr. 1'250.-




Grosser Mythen (5 Pendel)
Preis: Fr. 1'750.-

Holzarten



Nussbaum
Aufpreis: Fr. 0.-



Eiche
Aufpreis: Fr. 0.-

Steuerungsvarianten



Dimmbar über
Wandschalter
Aufpreis: Fr. 0.-

Baldachinoptionen



Standard Baldachin
Schwarz rund für
1 Pendel
Aufpreis: Fr. 0.-



Standard Baldachin
Schwarz für
3 und 5 Pendel
Aufpreis: Fr. 0.-



Pendelhöhe stufenlos einstellbar

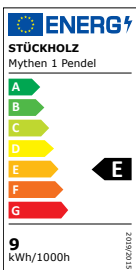
Baldachin
Schwarz pulverbeschichtet
Durchmesser: 150 mm
Höhe: 30 mm

Abhängung
Stoffummantelte Kabel
Ideal für Deckenhöhen bis 280 cm
max. Gesamthöhe 150 cm

Leistung
9 Watt | 840 Lumen

Massivholz
Amerikanischer Nussbaum oder Eiche geölt
Masse: 150 x 60 mm

Hochwertige COB LED
Warmweiss 2700 Kelvin
Farbwiedergabe CRI 90





Baldachin
Schwarz pulverbeschichtet
1160 x 60 x 30mm

Pendelhöhe stufenlos einstellbar

Pendeldistanz 550mm

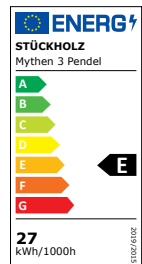
Abhängung
Stoffummantelte Kabel. Ideal für
Deckenhöhen bis 280cm
max. Gesamthöhe 150cm

Massivholz
Amerikanischer Nussbaum oder Eiche geölt
Masse: 150 x 60mm

Hochwertige COB LED
Warmweiss 2700 Kelvin
Farbwiedergabe CRI 90

Leistung

27 Watt | Total 2520 Lumen

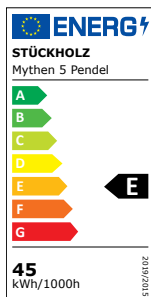


Baldachin
Schwarz pulverbeschichtet
1860 x 60 x 30mm

Pendeldistanz 450 mm

Hochwertige COB LED
Warmweiss 2700 Kelvin
Farbwiedergabe CRI 90

Massivholz
Amerikanischer Nussbaum oder Eiche geölt
Masse: 150 x 60 mm



Leistung
45 Watt | Total 4200 Lumen

Pendelhöhe stufenlos einstellbar

Abhängung
Stoffummantelte Kabel. Ideal für Deckenhöhen
bis 280 cm | max. Gesamthöhe 150 cm





hochwertige Verarbeitung



blendfreies Licht




dezente Aufhängung

Pendelleuchte Tödi 2


Schlicht und elegant. Die Leuchte Tödi 2 gibt nicht nur sehr viel Licht aus, sondern punktet auch mit den warmweissen Samsung-LEDs (2700 Kelvin). Es sind zwei verschiedene Längen und zwei verschiedene Holzsorten lieferbar. Die Steuerung der Dimmung kann wahlweise über einen Touchdimmer an der Leuchte, einen bauseitigen Wanddimmer oder via einem Dali-Dimmer (siehe Seite 38) erfolgen. Ausserdem kann zwischen verschiedenen Baldachinen ausgewählt werden.

Längen



131 cm

für Tische bis 210 cm
Preis: Fr. 958.-




156 cm

für Tische über 210 cm
Preis: Fr. 1'158.-

Holzarten



Nussbaum
Aufpreis: Fr. 0.-



Eiche
Aufpreis: Fr. 0.-

Steuerungsvarianten



nicht Dimmbar
Aufpreis: Fr. 0.-



Dimmbar über
Wanddimmer
Aufpreis: Fr. 110.-



Dimmbar über
Touchdimmer
Aufpreis: Fr. 110.-



Dimmbar über
DALI
Aufpreis: Fr. 210.-

Baldachinoptionen



Standard Baldachin
Edelstahl
Aufpreis: Fr. 0.-



Standard Baldachin
Schwarz
Aufpreis: Fr. 48.-



Baldachin mit Lift
Aluminium
Aufpreis: Fr. 280.-



Baldachin mit Lift
Schwarz
Aufpreis: Fr. 328.-

Montage

Die Leuchte kann dank eines vereinfachten Montagesystems schnell montiert werden

Kabelfixierung

Höhe ohne Werkzeug verstellbar

Massivholz

Nussbaum oder Eiche geölt

Masse: 4 x 4 cm | Länge: 131 cm oder 156 cm

Lichtqualität

Warmweiss 2700 Kelvin

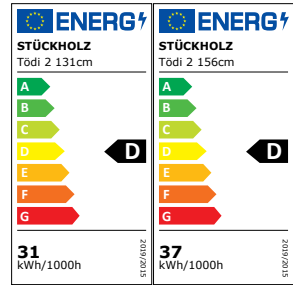
Farbwiedergabe CRI 90

Baldachin

Schwarz pulverbeschichtet (Option)
31,7 x 6,7 x 4,5 cm

Standard: Edelstahl

Optional mit Liftfunktion
Details siehe Seite 39



Abhängung

Isolierte Kabel für Ihre Sicherheit
Ideal für Deckenhöhen bis 265 cm
max. Gesamthöhe 150 cm

Touchdimmer

Stufenlose Dimmung mittels
optionalem Touchsensor

Leistungsstarke SAMSUNG LEDs

31 Watt bei 131 cm | 3750 Lumen
37 Watt bei 156 cm | 4500 Lumen



unsichtbarer Touchdimmer



blendfreies Licht




kraftvolle LED-Einheiten

Pendelleuchte Titlis 2


Die Leuchte Titlis 2 besitzt eine Lichteinheit, welche nach unten gerichtet ist und zwei Lichteinheiten, die nach oben gerichtet sind. Neben drei verschiedenen Längen und zwei Holzsorten ist vor allem die bequeme Steuerung über den Wandsdimmer, den Touchdimmer oder über DALI erwähnenswert. Zudem besitzt jede Titlis 2 einen Touchumschalter, wobei die LED-Einheiten oben und unten separat ein- und ausgeschaltet werden. Ausserdem sind verschiedene Baldachine lieferbar.

Längen




100 cm

für Tische bis 180 cm
Preis: Fr. 1'428.-



131 cm


für Tische bis 210 cm
Preis: Fr. 1'498.-




156 cm

für Tische über 210 cm
Preis: Fr. 1'698.-

Holzarten



Nussbaum
Aufpreis: Fr. 0.-



Eiche
Aufpreis: Fr. 0.-

Steuerungsvarianten



Dimmbar über
Wandsdimmer
Aufpreis: Fr. 0.-



Dimmbar über
Touchdimmer
Aufpreis: Fr. 0.-



Dimmbar über
DALI
Aufpreis: Fr. 100.-

Baldachinoptionen



Standard Baldachin
Edelstahl
Aufpreis: Fr. 0.-









Standard Baldachin
Schwarz
Aufpreis: Fr. 48.-



Baldachin mit Lift
Aluminium
Aufpreis: Fr. 280.-



Baldachin mit Lift
Schwarz
Aufpreis: Fr. 328.-

 STÜCKHOLZ Titlis 2 100cm  35 kWh/1000h <small>STÜCKHOLZ</small>	 STÜCKHOLZ Titlis 2 131cm  49 kWh/1000h <small>STÜCKHOLZ</small>	 STÜCKHOLZ Titlis 2 156cm  55 kWh/1000h <small>STÜCKHOLZ</small>
--	--	--

Baldachin
 geschliffener Edelstahl
 31,7 x 6,7 x 4,5 cm

Optional in schwarz und mit
 Liftfunktion. Details siehe Seite 39

Massivholz
 Nussbaum oder Eiche geölt
 Masse: 4 x 4 cm | Länge: 100 cm, 131 cm oder 156 cm

Lichtqualität
 Warmweiss 2700 Kelvin
 Farbwiedergabe CRI 90



Montage

Schnelle Montage dank vereinfachtem System

Abhängung

Isolierte Kabel für Ihre Sicherheit
Ideal für Deckenhöhen bis 265 cm
max. Gesamthöhe 150 cm

Position Touchdimmer

Optional das Licht an der Leuchte dimmen

Position Touchumschalter

LED-Einheiten oben/unten umschalten

Obere LED-Einheiten

1250 Lumen bei 100 cm
1850 Lumen bei 156 | 131 cm

Leistung

35 Watt bei 100 cm | Total 4050 Lumen
49 Watt bei 131 cm | Total 5650 Lumen
55 Watt bei 156 cm | Total 6400 Lumen

SWISS
MADE+



warmweisse LEDs



dezenzte Aufhängung




elliptische Form

Pendelleuchte Calanda

Dank der elliptischen Holzform und der opalen Lichtverteilplatte, wird das warmweisse LED-Licht gleichmässig gestreut. Die Leuchte ist 125 cm lang, 20 cm breit und besteht aus Massivholz. Getragen wird die Leuchte von drei dünnen Aufhängekabeln, welche in der Höhe stufenlos einstellbar sind. Wahlweise kann die Leuchte Calanda über einen Wanddimmer (bauseits), über den eingebauten Touchdimmer oder über DALI gesteuert werden. Die Leuchte mit integriertem Touchdimmer erfordert einen klassischen Wandschalter.

Länge



Preis: Fr. 1'598.-

Holzarten



Nussbaum
Aufpreis: Fr. 0.-



Eiche
Aufpreis: Fr. 0.-

Steuerungsvarianten



Dimmbar über
Wanddimmer
Aufpreis: Fr. 0.-



Dimmbar über
Touchdimmer
Aufpreis: Fr. 0.-



Dimmbar über
DALI
Aufpreis: Fr. 100.-

Baldachinoptionen



Standard Baldachin
Edelstahl
Aufpreis: Fr. 0.-



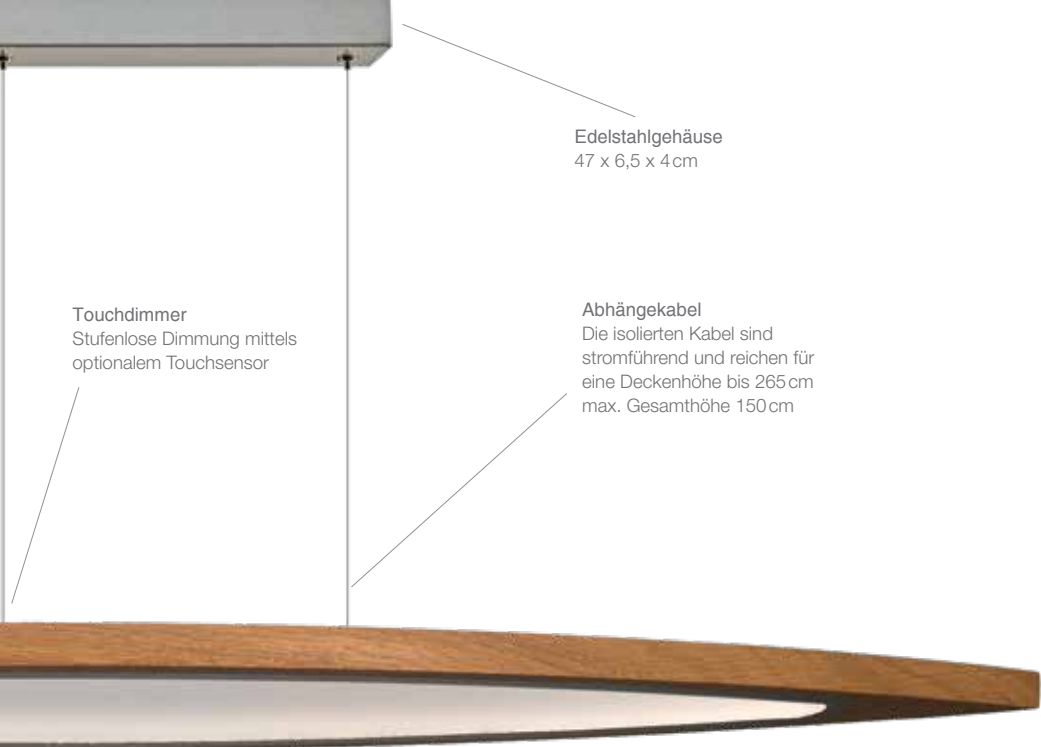
Einfache Deckenmontage
Die Leuchte kann dank eines vereinfachten Montagesystems schnell montiert werden

Als Ablage benutzbar
max. 1 kg belastbar

Kabelfixierung
Die Höhe ist ohne Werkzeug verstellbar

Massivholz
Nussbaum oder Eiche geölt
Dimensionen: 125 x 20 x 2,5cm

Beste Lichtqualität
Warmweiss 2900 Kelvin
Farbwiedergabeindex CRI 90
Leistung 45 Watt
2400 Lumen



Edelstahlgehäuse
47 x 6,5 x 4cm

Touchdimmer
Stufenlose Dimmung mittels
optionalem Touchsensor

Abhängekabel
Die isolierten Kabel sind
stromführend und reichen für
eine Deckenhöhe bis 265 cm
max. Gesamthöhe 150 cm

Homogene Ausleuchtung
Das hochwertige Spezialplexiglas
sorgt für eine perfekte Lichtstreuung

ENERGY STAR
STÜCKHOLZ
Calanda

A	Green arrow pointing right
B	Light green arrow pointing right
C	Yellow-green arrow pointing right
D	Yellow arrow pointing right
E	Orange arrow pointing right
F	Red arrow pointing right
G	Black arrow pointing left

45
kWh/1000h

EDIPRO/BC



natürlich geöltes Holz



auch als Wandleuchte geeignet




hochwertige SAMSUNG LEDs


Wand- und Deckenleuchte Palü 2

Vielseitig einsetzbar! Die Leuchte Palü 2 kann als Decken- oder Wandleuchte verwendet werden und ist horizontal oder vertikal montierbar. Dank der Gelenke aus Edelstahl, lässt sich die Leuchte auch nach der Montage stufenlos um 90 Grad auf beide Seiten schwenken. Die Leuchte ist 11,5 cm hoch und in den Längen 131cm oder 156cm lieferbar. Optional kann das Licht über einen bauseitigen Wanddimmer, den Touchdimmer an der Leuchte oder via DALI gedimmt werden.

Längen



für Tische bis 210 cm
Preis: Fr. 958.-




für Tische über 210 cm
Preis: Fr. 1'158.-

Holzarten



Nussbaum
Aufpreis: Fr. 0.-



Eiche
Aufpreis: Fr. 0.-

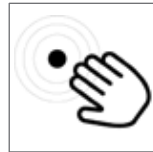
Steuerungsvarianten



nicht Dimmbar
Aufpreis: Fr. 0.-



Dimmbar über
Wanddimmer
Aufpreis: Fr. 110.-



Dimmbar über
Touchdimmer
Aufpreis: Fr. 110.-



Dimmbar über
DALI
Aufpreis: Fr. 210.-

Baldachinoptionen



Standard Baldachin
Edelstahl
Aufpreis: Fr. 0.-



Leistungsstarke SAMSUNG LEDs
31 Watt bei 131 cm | 3750 Lumen
37 Watt bei 156 cm | 4500 Lumen

Massivholz
Masse: 4 x 4 cm | Längen: 131 cm oder 156 cm
Nussbaum oder Eiche geölt





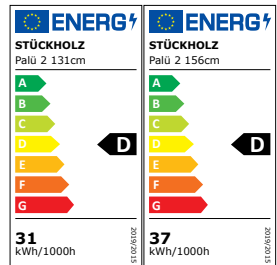
Edelstahlgehäuse
31,7 x 6,7 x 4,5 cm
geschliffener Edelstahl

11,5cm

Stufenlos schwenkbar
90 Grad auf jede Seite

Touchdimmer
Stufenlose Dimmung mittels optionalem
Touchsensor

Lichtqualität
Warmweiss 2700 Kelvin
Farbwiedergabeindex CRI 90





Hochwertige Materialien



zwei unabhängige Touchdimmer




Indirektes Licht nach hinten

Stehleuchte Selun

Die Stehleuchte Selun vereint die Vorteile eines Deckenstrahlers mit einem indirekten Licht nach hinten. Die Leuchte Selun gibt unglaubliche 13'000 Lumen aus, davon 9'250 zur Decke und 3'750 nach hinten zur Wand. Die zwei Lichtelemente sind getrennt, sodass die optimale Einstellung für jedes Ambiente gefunden werden kann. Über den Touchsensor lässt sich jeweils eine Lichteinheit stufenlos dimmen sowie ein- und ausschalten. Dank der Memoryfunktion bleiben die eingestellten Dimmstufen auch nach dem Ausschalten erhalten und ist somit ist die Leuchte für den Betrieb an einer geschalteten Steckdose geeignet.

Höhe




Preis: Fr. 2'140.-

Holzarten

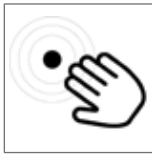


Nussbaum
Aufpreis: Fr. 0.-



Eiche
Aufpreis: Fr. 0.-

Steuerungsvarianten



Dimmbar über
Touchdimmer
Aufpreis: 0.-



Deckenstrahler
9250 Lumen

Leuchtenkopf
Gefertigt aus hochwertigem
Edelstahl

Licht
Perfekte Lichtstreuung
dank speziell gefräster
Plexiglasplatte.

Lichteinheit auf der Rückseite
3750 Lumen

Leistung
90 Watt | 13'000 Lumen
CRI 90 | 2700 Kelvin

Touchsteuerung
Die Lichteinheiten sind separat über zwei unabhängige Touchsensoren dimm-, ein- und ausschaltbar. Doppeltippen schaltet das Licht auf 100%

Massivholz
Nussbaum oder Eiche geölt
Masse: 4 x 4 cm | Höhe: 190 cm

Edelstahlflus
Stabil und pflegeleicht
Masse: 30 cm x 30 cm





rückseitiger Kabelauslass



maximale Ausleuchtung




Touchdimmer

Stehleuchte Säntis 2

Die Stehleuchte Säntis aus echtem Holz und Edelstahl bringt Licht – extrem viel Licht. Der Deckenstrahler gibt 9250 Lumen bei 63 Watt und einer Lichtfarbe von 2700 Kelvin aus. Über den Touchsensor lässt sich die Leuchte stufenlos dimmen, sowie ein- und ausschalten. Bei einem Doppeltippen auf den Sensor wird die Leuchte auf 100% Leistung eingestellt. Dank der Memoryfunktion bleibt die eingestellte Dimmstufe auch nach dem Ausschalten erhalten. Geeignet für eine geschaltete Steckdose.

Höhe




Preis: Fr. 1'798.-

Holzarten



Nussbaum
Aufpreis: Fr. 0.-



Eiche
Aufpreis: Fr. 0.-

Steuerungsvarianten



Dimmbar über
Touchdimmer
Aufpreis: 0.-



Leistung
63 Watt | 9250 Lumen
CRI 90 | 2700 Kelvin

Deckenstrahler
Gefertigt aus hochwertigem
Edelstahl

Licht
Perfekte Lichtstreuung
dank speziell gefräster
Plexiglasplatte

Touchsteuerung
Die Leuchte ist dimmbar über die Touchfläche
an der Vorderseite der Leuchte. Doppeltippen
schaltet das Licht auf 100%




Massivholz
Nussbaum oder Eiche geölt
Masse: 4x4 cm | Höhe: 190cm

Edelstahlfluss
Stabil und pflegeleicht
Masse: 30cm x 30cm





natürlich geölt



perfekt eingepasst




Touchdimmer


Stehleuchte Eiger 2

Die Eiger 2 Leuchte ist benannt nach dem majestätischen Berg "Eiger" im Berner Oberland. Die Merkmale Schlichtheit, edles Design und Eleganz stehen für die Eigerleuchte. Hochwertige, warmweisse Samsung LEDs mit 2700 Kelvin sorgen für angenehmes Licht im Raum. Die Leuchte verfügt über eine Touchsteuerung. Durch einfaches Berühren des Edelstahlsensors an der Oberseite der Leuchte kann die Dimmstufe eingestellt oder die Leuchte ein- und ausgeschaltet werden. Dank der Memoryfunktion bleibt die eingestellte Dimmstufe beim Ausschalten gespeichert. Ideal für eine geschaltete Steckdose.

Höhen



Preis: Fr. 1'318.-




Preis: Fr. 1'418.-

Holzarten

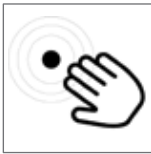


Nussbaum
Aufpreis: Fr. 0.-




Eiche
Aufpreis: Fr. 0.-

Steuerungsvarianten



Dimmbar über
Touchdimmer
Aufpreis: 0.-



Touchdimmer
Berührungssensor zum
Dimmen und Ein-/Ausschalten.
Doppeltippen schaltet das Licht auf
100%

Leistungsstarke SAMSUNG LEDS
37 Watt bei 152 cm | Total 4800 Lumen
44 Watt bei 182 cm | Total 5750 Lumen

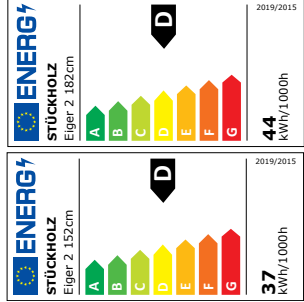
Matte Abdeckung
Für eine höchstmögliche Effizienz
und gleichmäßige Ausleuchtung

Massivholz
Nussbaum oder Eiche geölt
Masse: 4 x 4 cm | Höhe: 152 cm und 182 cm

Lichtqualität
Wärmeweiss 2700 Kelvin
Farbwiedergabe CRI 90

Edelstahlfluss
Stabil und pflegeleicht
Masse: 20cm x 20 cm

Stromzuführung
Unauffälliges schwarzes Kabel mit Netzteil und Netzstecker.
Die Gesamtlänge des Kabels ist 3 m



Schaltmethoden



Netzteil für klassischen Wandschalter

für Modelle: Tödi 2 | Palü 2

Die Pendelleuchte kann mit einem handelsüblichen Schalter bedient werden. Dabei sind die Funktionen Ein und Aus möglich.



Netzteil für Wanddimmer für Modelle:

Calanda | Tödi 2 | Titlis 2 | Palü 2 | Mythen

Die dimmbare Variante benötigt einen bauseitigen Drehdimmer. Die Elektronik der Leuchte wird für den Betrieb mit einem Wanddimmer vorbereitet. Wir empfehlen den Wanddimmer 40200.LED von Feller (nicht im Lieferumfang). Weitere Wanddimmer ohne Gewähr.

Hinweis: Dimmbare Netzteile können im Betrieb leise Summgeräusche verursachen.



Touchdimmer Stehleuchte

für Modelle: Eiger 2 | Säntis 2 | Selun

Bei den Leuchten Eiger 2, Säntis und Selun ist der Touchdimmer in jeder Leuchte verbaut (keine Option). Dieser ermöglicht das Ein- und Ausschalten, sowie das Dimmen mittels Berührung. Zudem ist die Schaltelektronik für eine geschaltete Steckdose geeignet.



Touchdimmer Pendelleuchte

für Modelle: Calanda | Tödi 2 | Titlis 2 | Palü 2

Der Touchdimmer ermöglicht das Dimmen der LEDs direkt an der Leuchte. Der Sensor ist nicht sichtbar in der Leuchtenmitte im Holz integriert. Das Ein- und Ausschalten an der Leuchte ist nicht möglich. Dafür wird ein Wandschalter benötigt.



DALI Netzteil

für Modelle: Calanda | Tödi 2 | Titlis 2 | Palü 2

Das integrierte DALI Netzteil kann mittels DALI oder Touchdimmung 230V gesteuert werden. Wenden Sie sich für eine fachgerechte Installation an einen Elektroinstallateur.


Touchumschalter

für Modell: Titlis 2

Dieser ermöglicht das einzelne Schalten der oberen und unteren LED-Segmente.

Wahlweise können nur die oberen, indirekten LED-Einheiten, nur die untere LED-Einheit oder beide zusammen eingeschaltet sein. Der Touchumschalter ist in jeder Titlis-Leuchte vorhanden (keine Option). Dimmbar sind immer die eingeschalteten LED-Einheiten.

Materialien



Amerikanischer
Nussbaum
Holzherkunft: USA



Eiche
Holzherkunft: Europa



Spezialholzsorte
Auf Anfrage: Kirschbaum,
Ulme, eur. Nussbaum,
Lärche und weitere.
Aufpreis: Fr. 80.-

Baldachine für Pendelleuchten Titlis 2 und Tödi 2



Standard Baldachin
Edelstahl
Aufpreis: Fr. 0.-



Standard Baldachin
Schwarz
Aufpreis: Fr. 48.-



Baldachin mit Lift
Aluminium
Aufpreis: Fr. 280.-



Baldachin mit Lift
Schwarz
Aufpreis: Fr. 328.-

Option: Baldachin mit Liftfunktion

Für die Pendelleuchten Tödi 2 und Titlis 2 kann optional ein Baldachin in Aluminium oder Schwarz mit Liftfunktion bestellt werden. Dieser wird anstelle des Standardbaldachins ohne Liftfunktion geliefert. Die Abhängekabel lassen sich nahezu stufenlos in der Höhe verstellen und dies ohne Gegengewicht. Einfach den Holzkörper nach oben oder unten bewegen und schon verstellt sich die Leuchtenhöhe.

Die Abmessungen des Baldachins sind 40 x 7,0 x 5,5 cm.



Verarbeitung

Das Holz für die STÜCKHOLZ-Leuchten wird durch unseren Schweizer Schreiner sorgfältig verarbeitet und farblos geölt. Jede Leuchte ist ein natürliches Unikat.

Sonderanfertigungen

Der Produktionsstandort Schweiz erlaubt eine hohe Flexibilität für Sonderanfertigungen.

Kontaktieren Sie uns für hohe Räume (über 2,65m), weitere Holzsorten, verschiedene Lichtfarben oder zusätzliche Steuerungsvarianten (KNX, 1-10 V, Zigbee, Casambi, Matter, Fernbedienung).

Verkaufspreise inkl. MwSt. | Änderungen vorbehalten | Die Erhöhung des CRI erfolgt fließend ab Sommer 2024
Preise gültig ab 01.10.2024 | Impressum: Aeschlimann Handels GmbH | CH-8706 Meilen | stückholz.ch

www.moebelagentur.ch



STÜCK
HOLZ

SWISS-
MADE-